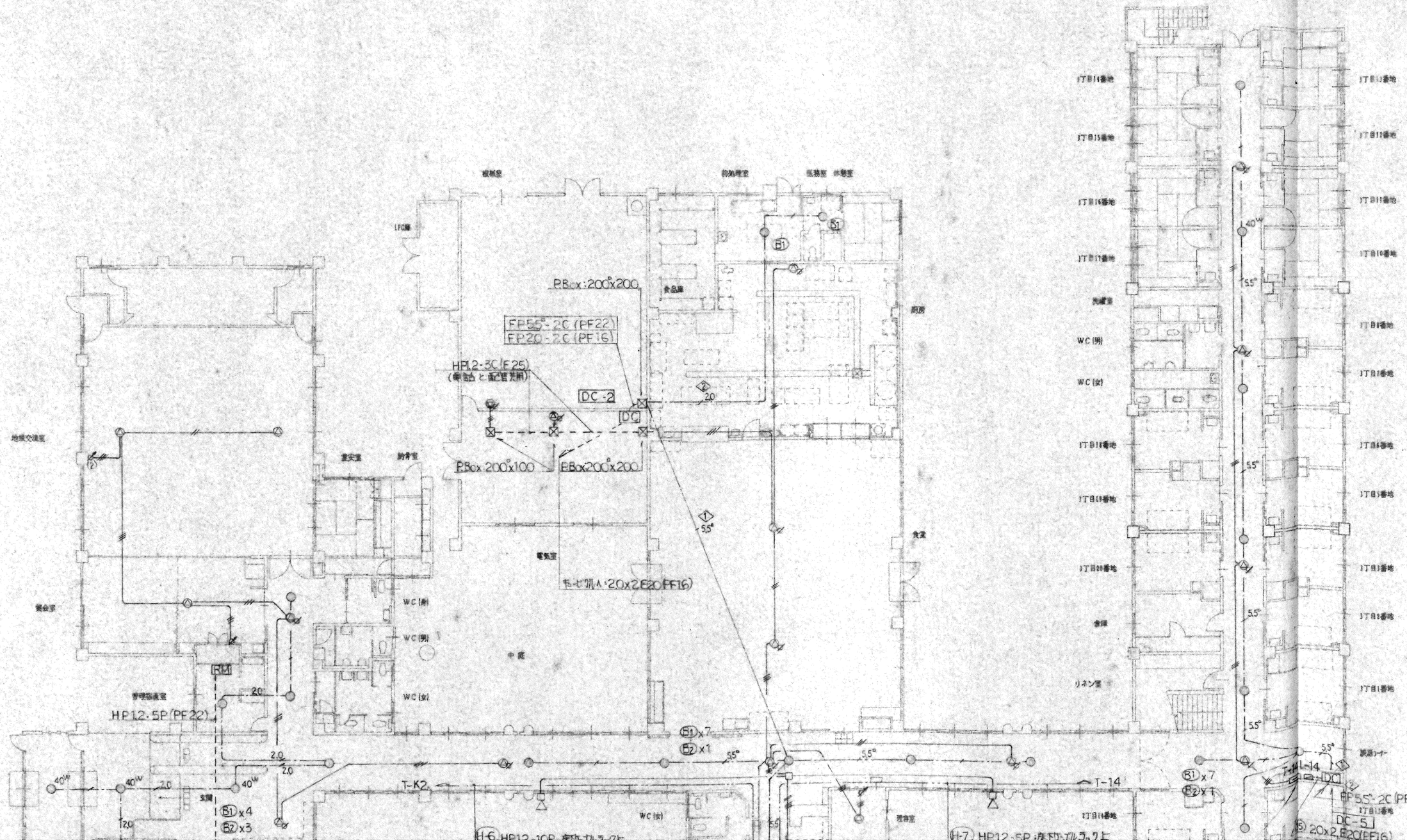
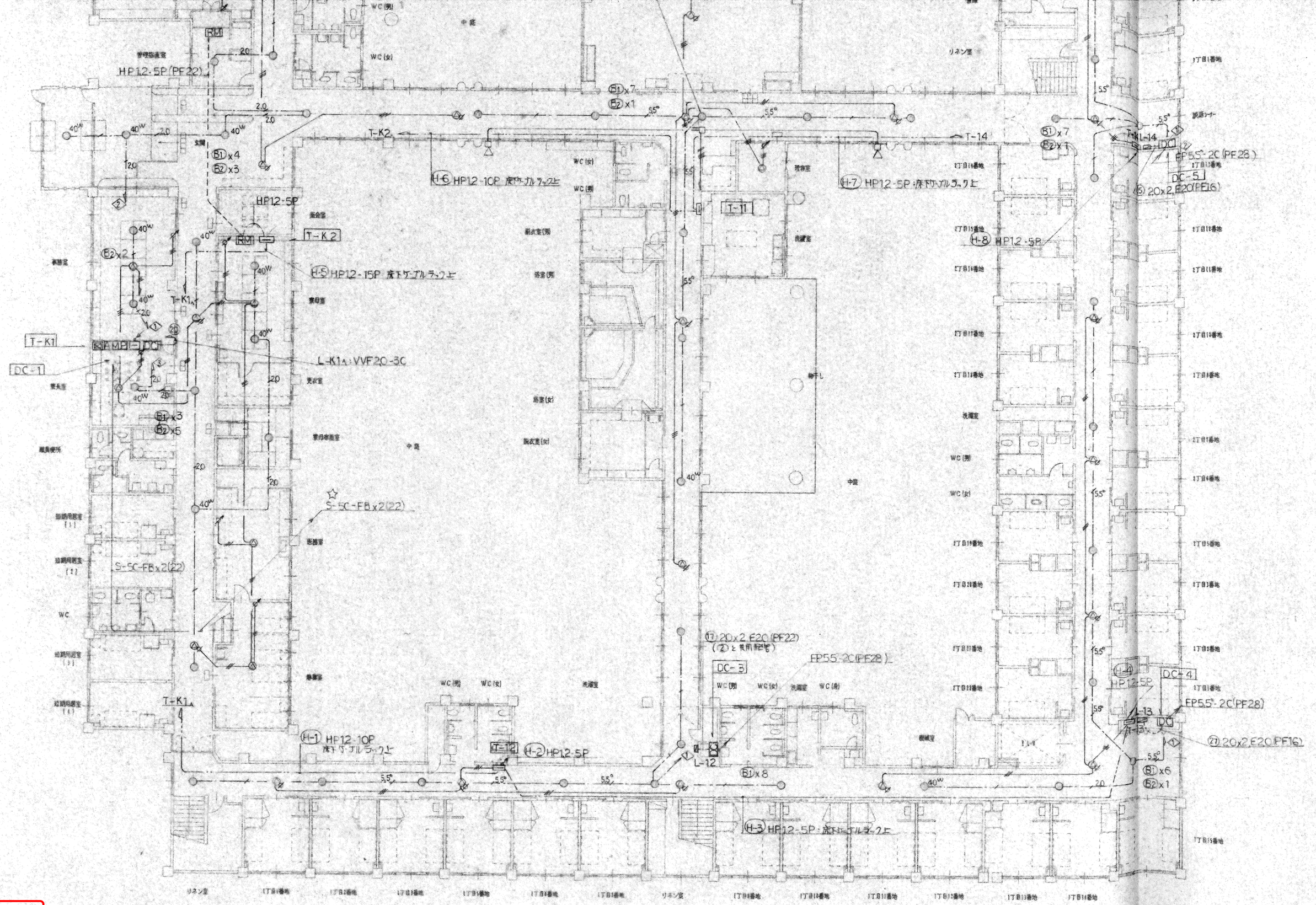
左上

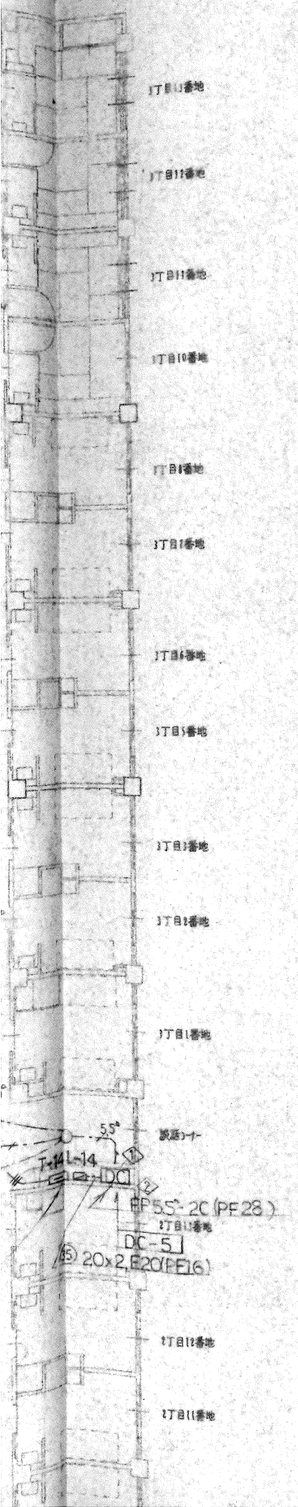

LPG庫
PBox:200x200
FP55°-2C(PF22)
FP20-2C(PF16)
HP12-3C(F25)
(乗合と配管共用)
DC-2
DC
PBox:200x100
EBox200x200
セーゼルA:20x2E20(PF16)
HP12-5P(PF22)
RM
B1x7
B2x1
B1x4
B2x3
T-K2
T-14
L-14
DC-5
FP55°-2C(PF28)
20x2E20(PF16)
H-6 HP12-1CP
H-7 HP12-5P
食品庫
厨房
食堂
中庭
電気室
WC(男)
WC(女)
集会室
管理協議室
地域交流室
倉庫
リネン室
1丁目14番地
1丁目15番地
1丁目16番地
1丁目17番地
1丁目18番地
1丁目13番地
1丁目12番地
1丁目11番地
1丁目10番地
1丁目9番地
1丁目8番地
1丁目7番地
1丁目6番地
1丁目5番地
1丁目4番地
1丁目3番地
1丁目2番地
1丁目1番地


HP12-5P(PF22)
T-K2
T-K1
T-K1A
T-K2
HP12-5P
T-11
T-14
T-12
T-13
T-K1
DC-1
L-K1A:VVF20-3C
S-5C-FBx2(22)
S-5C-FBx2(22)
T-K1A
L-12
L-13
L-K14
DC-5
DC-4
DC-3
B1x7
B2x1
B1x4
B2x3
B2x2
B1x3
B2x5
B1x8
B1x6
B2x1
(H-1) HP12-10P 床下ケーブルラック上
(H-2) HP12-5P
(H-3) HP12-5P 床下ケーブルラック上
(H-4) HP12-5P
(H-5) HP12-15P 床下ケーブルラック上
(H-6) HP12-10P 床下ケーブルラック上
(H-7) HP12-5P 床下ケーブルラック上
(H-8) HP12-5P
(15) 20x2,E20(PF16)
(17) 20x2,E20(PF22)
(2)と共用配管
(27) 20x2,E20(PF16)
FP55-2C(PF28)
FP55-2C(PF28)
FP55-2C(PF28)
HP12-5P
EP
DC
WC(男)
WC(女)
洗濯室
機械室
リネン室
中庭
1丁目1番地
1丁目2番地
1丁目3番地
1丁目4番地
1丁目5番地
1丁目6番地
1丁目7番地
1丁目8番地
1丁目9番地
1丁目10番地
1丁目11番地
1丁目12番地
1丁目13番地
1丁目14番地
1丁目15番地

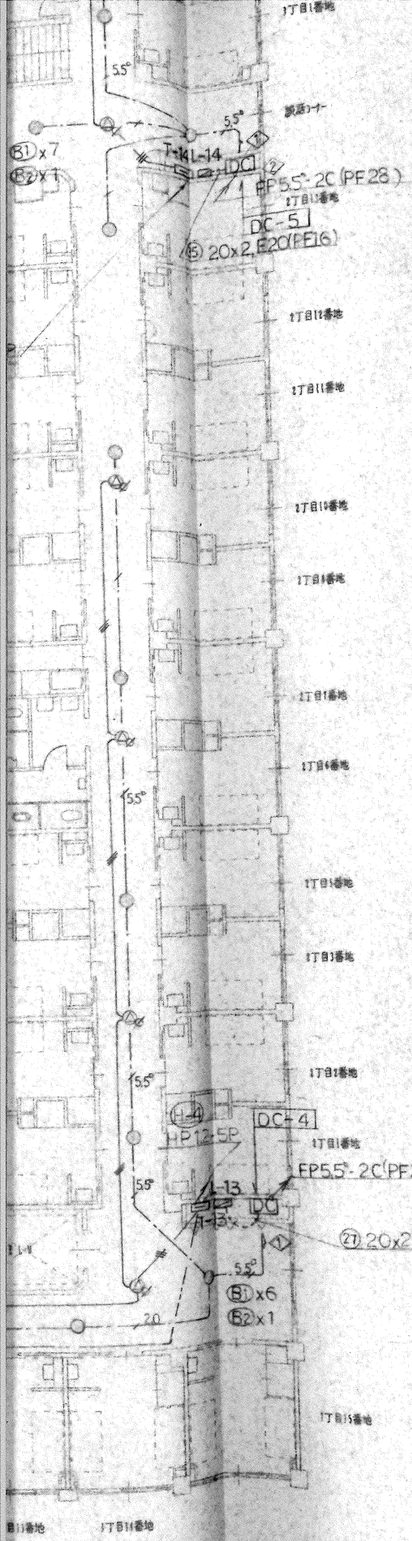
左下

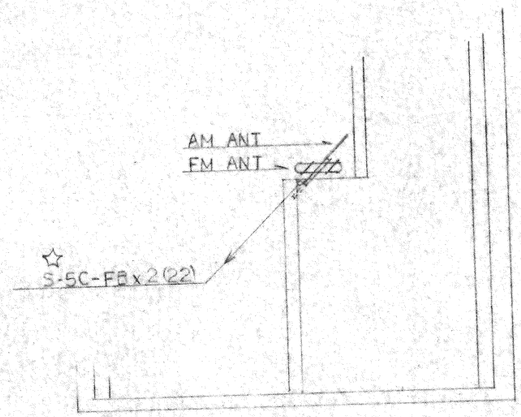
1 階

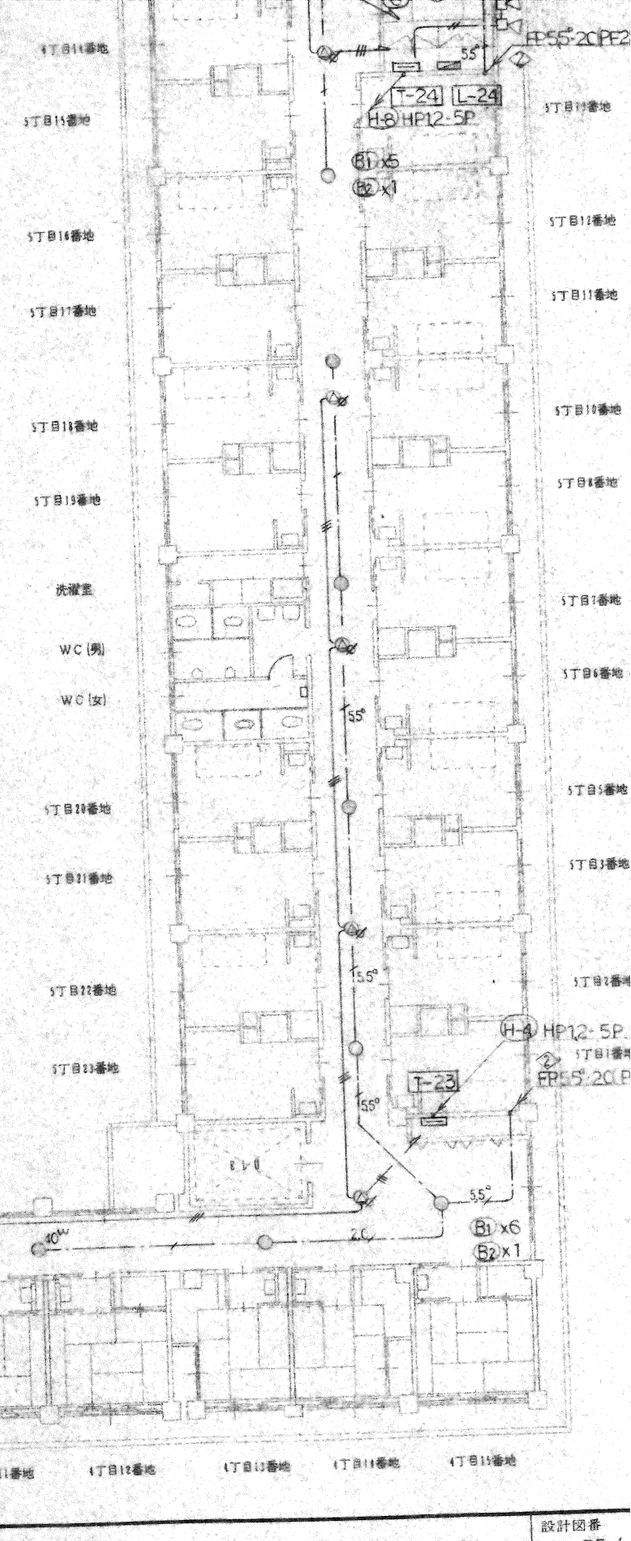
右上

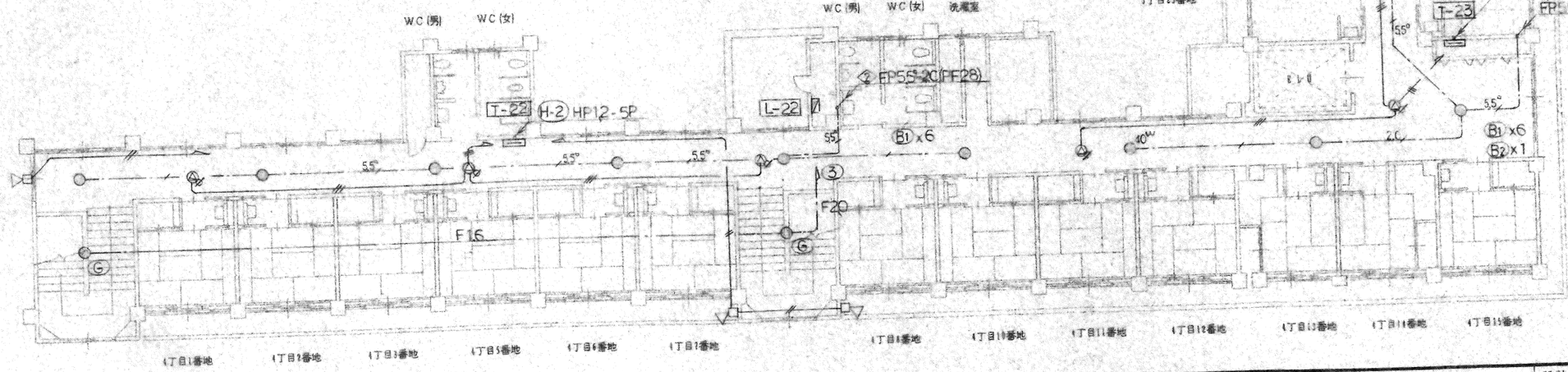

6丁目13番地
6丁目14番地
6丁目15番地
6丁目16番地
6丁目17番地
6丁目18番地
6丁目19番地
6丁目20番地
6丁目21番地
6丁目22番地
6丁目23番地
6丁目24番地
6丁目25番地
6丁目26番地
6丁目27番地
6丁目28番地
6丁目29番地
6丁目30番地
6丁目31番地
6丁目32番地
6丁目33番地
6丁目34番地
6丁目35番地
6丁目36番地
6丁目37番地
6丁目38番地
6丁目39番地
6丁目40番地
6丁目41番地
6丁目42番地
6丁目43番地
6丁目44番地
6丁目45番地
6丁目46番地
6丁目47番地
6丁目48番地
6丁目49番地
6丁目50番地
6丁目51番地
6丁目52番地
6丁目53番地

非常照明	55°	FP5.5°-2C
	20	FP20-2C
		FP16-2C
	F16	VVF16-2C
	F20	VVF20-2C
非常放送	//	HP12-2C
	///	HP12-3C









2階

新立野老人ホーム母来寮改築電気設備工事				設計図番 E-35/3
完成図				図面番号 E-35
防災電気設備図[2] 1・2階				縮尺 1/20
検図	担当	製図		年月日 H5.11

右下